

SPC Connect


Guide de démarrage rapide pour téléphone Android

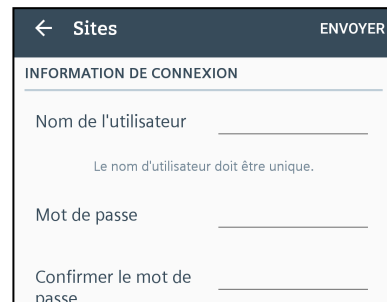
L'application SPC Connect est disponible sur Google Play.



Pour démarrer SPC Connect sur votre téléphone Android, téléchargez l'application et procédez comme suit :


1. Créez un compte à l'aide de SPC Connect :

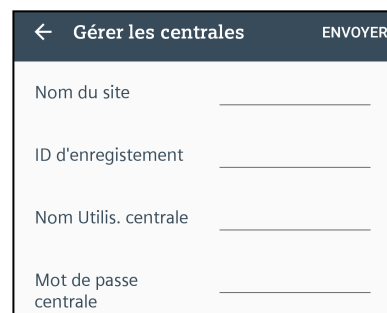
- Ouvrez l'application SPC Connect et appuyez sur **Menu**  en haut à droite de l'écran. Appuyez ensuite sur **Compte > S'inscrire maintenant**.
- Saisissez vos coordonnées puis appuyez sur **Envoyer**.
- Cliquez sur le lien de confirmation contenu dans l'e-mail d'activation qui vous été envoyé à l'adresse e-mail indiquée lors de l'enregistrement du compte.



2. Connectez-vous à l'application à l'aide de votre nom d'utilisateur et de votre mot de passe enregistrés.

3. Enregistrez votre ou vos centrale(s) :



- Appuyez sur **Menu**  en haut à droite de l'écran, puis sur **Compte > Gérer les centrales** et sur **Ajouter une centrale**.
- Saisissez le nom du site puis l'**ID d'enregistrement**, le **Nom Utilis. centrale** et le **Mot de passe centrale** qui vous ont été fournis par l'installateur de votre centrale.
- Appuyez sur **Envoyer**.

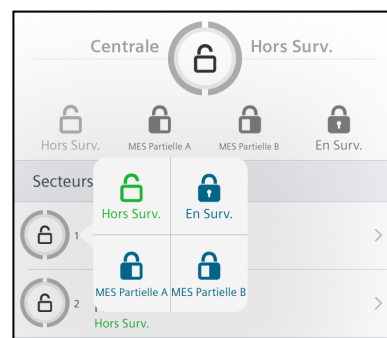


Enregistrez votre centrale en complétant les données ci-dessous :

ID d'enregistrement :
Nom Utilis. centrale :
Mot de passe centrale :

4. Affichez et gérez votre ou vos centrale(s) :

- Pour afficher la liste des centrales et des sites, appuyez sur **Menu**  en haut à droite de l'écran, puis sur **Sites** .
- Appuyez sur la centrale ou le site à afficher.
- Dans l'écran **Vue d'ensemble Site**, touchez une icône pour changer l'état de la centrale sur : **Hors Surv./MES Partielle/En Surv.**. Touchez une alarme/un secteur pour ouvrir un écran vous permettant d'**Inhiber/Dé-inhiber/Isoler/Dé-isoler** une alarme, ou de changer l'état d'un secteur sur : **Hors Surv./MES Partielle/En Surv.**



Google Play et le logo Google Play sont des marques de commerce de Google Inc. Pour plus d'informations sur SPC Connect, consultez <http://bit.ly/SPCuser>.

Important : chaque utilisateur SPC Connect doit avoir son propre compte SPC Connect et son mot de passe unique. Ne partagez pas vos comptes ou mots de passe avec des membres de votre famille ou des collègues. Assurez-vous que votre mot de passe SPC Connect est sécurisé : ne le divulguez à personne. Utilisez une adresse email sécurisée lorsque vous vous enregistrez avec SPC Connect : votre compte de messagerie peut être utilisé pour réinitialiser/modifier votre mot de passe SPC Connect. Si votre téléphone est perdu ou volé, connectez-vous sur <https://www.spconnect.com> et modifiez immédiatement le mot de passe de votre compte. Activez la fonctionnalité de protection par mot de passe dans l'application SPC Connect (sous **Paramètres > Sécurité**). Pour garantir un niveau plus élevé de sécurité, activez la fonctionnalité principale de protection par mot de passe de votre appareil mobile.

